

COD.5022

CE



CIRCEO MEDICAL

KILDA

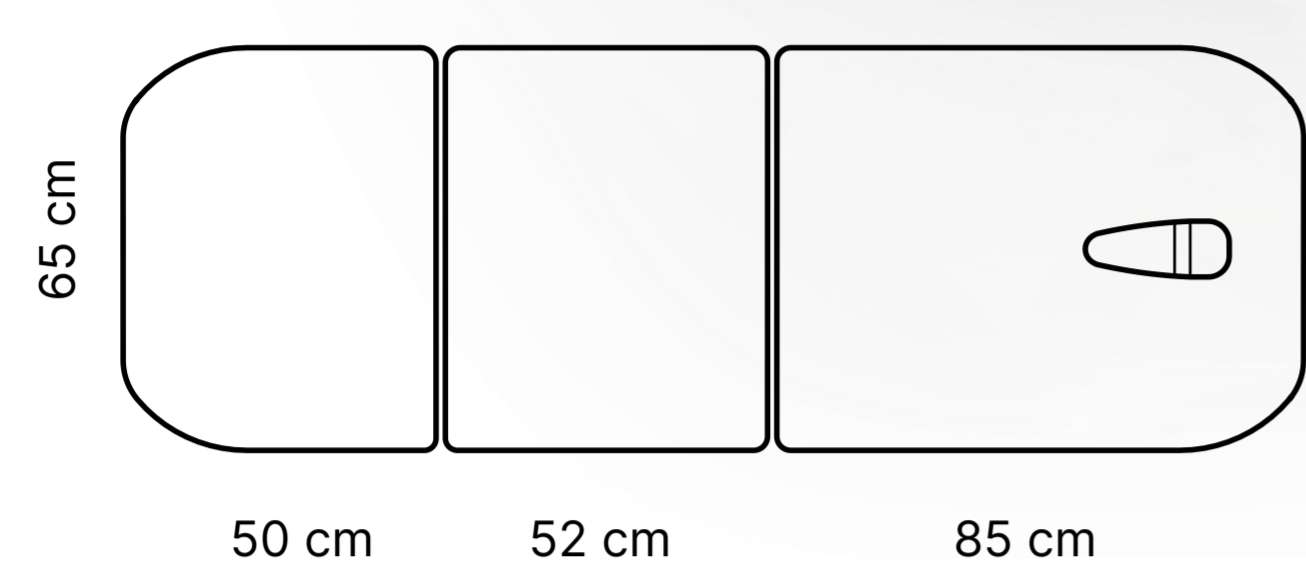
Letto professionale a 3 sezioni

- Schienale regolabile con pistone a gas da 0° a + 70°
- Sezione gambe regolabile con pistone a gas da 0° a -80°
- Motore Linak® da 6000N
- Portata massima fino a 180kg
- Piedini regolabili con antiscivolo
- Verniciatura a polvere epossidica
- Rivestimento in skai ignifugo Classe 1M
- Dispositivo medico CE

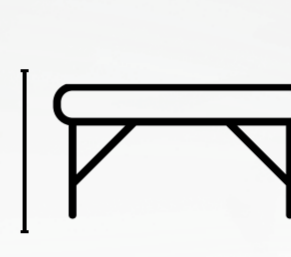


Codice letto presentato **5022A1VTKP**
 Colore rivestimento **#667**

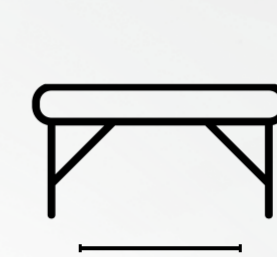
Disegno tecnico



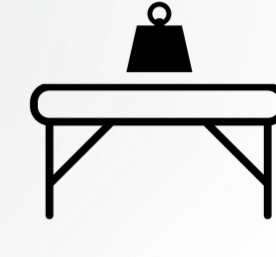
65 cm
Larghezza



55-85 cm
Altezza



190 cm
Lunghezza



180 kg
Portata Massima



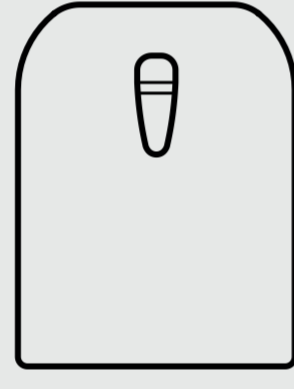
Larghezza Cuscino



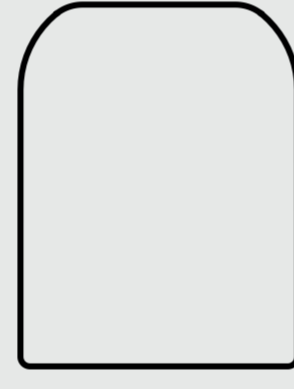
Densità Cuscino



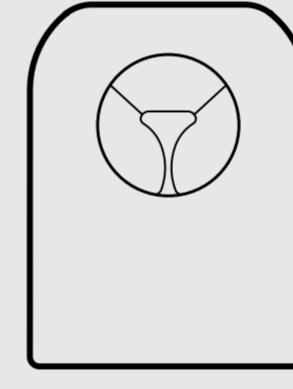
Poggiatesta



V Con foro viso



S Senza foro viso



M Con foro viso comfort

Regolazione Altezza



T Pedaliera



F Pulsantiera

Optional



K Kit Ruote




P Portarotolo


Colori rivestimento disponibili




Verniciatura Telaio



Bianco
RAL 9016
di serie



Grigio
RAL 7035



Nero
RAL 9005
opaco

Richiedi un Preventivo Gratuito in un clic!

Ricevi una **consulenza personalizzata**.

Verrai ricontattato **entro 24 ore** da un nostro esperto con un preventivo **su misura**.

CIRCEO MEDICAL