

C  
M  
N

Oltre la  
**Funzionalità.**

CIRCEO  
MEDICAL®



# Indice

L'Azienda	2
Qualità e Prodotti / Mission	3
Certificazione Skai e Sicurezza	4
Assistenza Garanzia	6
Produzione Conto Terzi	7
<hr/>	
<b>Linea Fisioterapia e Osteopatia</b>	<b>8</b>
STIRLING	10
STIRLING R	12
STIRLING T	14
GOSNELL	16
WEMBLEY	18
WEMBLEY FL	20
CANBERRA	22
CANBERRA 2	24
YUNA	26
YUNA 2	28
<hr/>	
<b>Linea Medica e Ambulatorio</b>	<b>30</b>
BELMONT	32
BELMONT M	34
BELMONT T	36
FREMANTLE GYN	38
KILDA	40
KILDA 2	42
INNALOO	44
MELVILLE	46
ADELAIDE	48
ALTAIR	50
<hr/>	
<b>Linea Lettini Portatili a Valigia</b>	<b>52</b>
COLEBEE	54
COLEBEE S	54
MORLEY	55
MORLEY ALU	55
Carrelli	56
Arredo Medico	58
Colori e materiali	60

# L'Azienda

*Circeo Italia è una realtà giovane e in crescita, fondata su un'esperienza decennale nel settore dell'arredo medicale. La sua divisione specializzata, Circeo Medical, progetta e produce lettini professionali di alta qualità, pensati per fisioterapia, osteopatia, visite specialistiche e ambulatoriali. Innovazione, ergonomia e affidabilità al servizio dei professionisti della salute.*



**Tecnologia all'avanguardia abbinata a competenze e alta professionalità del nostro team**, consentono a Circeo Medical di gestire direttamente l'intero processo produttivo e rispondere, in tempi rapidi, alle richieste di un mercato sempre più esigente: dalle attività di progettazione, produzione e commercializzazione dei lettini, al supporto post-vendita e assistenza clienti continua.

**Ogni prodotto è ideato e realizzato nello stabilimento di Latina.**

Un'area di 1000 mq dotata di strutture innovative e reparti specializzati nella lavorazione del ferro e del legno, cabine per la verniciatura, oltre a un settore per la tappezzeria.

Tutto è studiato per garantire soluzioni di qualità e personalizzabili.

# Qualità e Prodotti



***Solo con materie prime e componenti di prima scelta è possibile fare la differenza. I lettini e tutti gli accessori Circeo Italia sono esempio di resistenza e affidabilità, prodotti che soddisfano i requisiti del Regolamento (UE) 2017/745 (MDR) relativa ai dispositivi medici.***

*Circeo Medical si distingue per un catalogo ampio, sviluppato su due linee principali:*

***Fisioterapia e Osteopatia, Medica e***

***Ambulatorio.*** *Con plus e accessori a completare un ventaglio di offerte unico nel suo genere, in linea con le esigenze degli operatori.*

*Ogni soluzione è il risultato di un processo produttivo ben strutturato e versatile, che consente di realizzare prodotti personalizzati, ideali per specifici settori di applicazione.*

*Un metodo di eccellenza, progettato per rispondere anche alle richieste più complesse, con possibilità di apportare modifiche di diverso genere.*

## Mission

***Differenziazione, esclusività, qualità, comfort e design sono i pilastri su cui si basa la filosofia di Circeo Medical e Circeo Italia.***

*Valori che rappresentano la capacità di sviluppare nuovi prodotti in un settore che cambia ed evolve, sempre più esigente in termini di funzionalità, flessibilità e sicurezza.*

*La passione è la stessa del primo giorno, gli obiettivi ancora più ambiziosi: diventare un punto di riferimento nel mercato italiano e rafforzare la propria presenza in ambito europeo.*

# Certificazioni Skai e sicurezza



*I nostri lettini sono rivestiti con materiali di prima scelta.*

*Il rivestimento skai utilizzato ha caratteristiche uniche:*

**RESISTENZA** all'usura

---

**FACILITÀ** di pulizia

---

**RESISTENZA**  
al fuoco (classe 1IM)

---

**IDROREPELLENZA**

---




**La simipelle viene prodotta con additivi antimicrobici in grado di resistere, inibire e impedire la crescita di microbi come batteri e muffa.**

*Una volta immesso nel prodotto, l'additivo agisce in maniera continua per renderlo più igienico e durevole nel tempo, riducendo la possibilità di contaminazione.*

**Gli additivi antimicrobici operano 24 ore al giorno, 7 giorni su 7, per eliminare fino al 99,99% dei batteri.** *Una garanzia per il cliente, consapevole di poter usufruire di una soluzione protetta in modo permanente.*

*La capacità della tecnologia di ridurre la colonizzazione batterica diminuisce anche la possibilità di macchie e odori sgradevoli.*

## **Ampia gamma di colorazioni disponibili**



# Assistenza Garanzia

*Sinonimo di affidabilità, tutti i prodotti sono garantiti fino a 10 anni.*

*Se un prodotto risultasse fuori garanzia, il servizio di assistenza e la disponibilità dei pezzi di ricambio saranno comunque garantiti a un prezzo conveniente.*



*Per la cuscineria e tutti gli altri prodotti presenti a catalogo.*



*Per tutti i componenti come motore elettrico, centralina, comandi e pistoni a gas.*



*Per il telaio in metallo.*



# Produzione conto terzi

***Circeo Medical dispone al proprio interno di un reparto tecnico che affianca i clienti nella progettazione e produzione di articoli Private Label.***

*Un servizio che include la produzione di prodotti su disegno oltre alla progettazione di nuove soluzioni su richiesta del cliente, con prototipi pronti in tempi rapidi.*

*Con un team specializzato e l'utilizzo di strumentazione all'avanguardia è possibile far fronte anche ad ordini più ingenti, con consegne veloci e puntuali.*








Powered by



# Linea Fisioterapia e Osteopatia



*Inquadra il qr code  
e contattaci subito!*



COD.4020 CE



# STIRLING

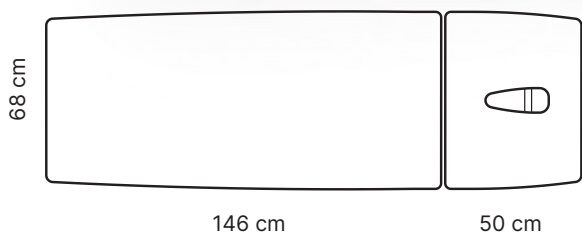
## Lettino professionale a 2 sezioni

- Testata regolabile con pistone a gas da -40° a +70°
- Motore Linak® da 8000N
- Portata massima fino a 200kg
- Piedini regolabili con antiscivolo
- Verniciatura a polvere epossidica
- Rivestimento in skai ignifugo Classe 1M
- Dispositivo medico CE



Codice lettino presentato **4020A1VCKP**  
Colore rivestimento **#6985**

### Disegno tecnico



68 cm  
Larghezza



48-96 cm  
Altezza



197 cm  
Lunghezza



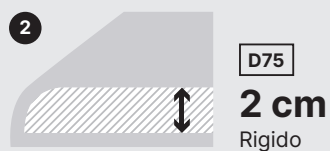
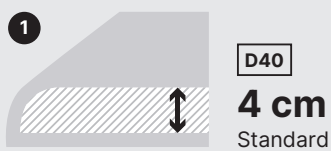
200 kg  
Portata Massima



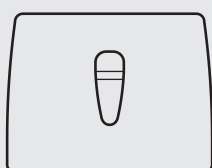
**Larghezza  
Cuscino**




**Densità  
Cuscino**



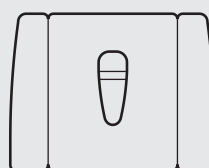
**Poggiatesta**



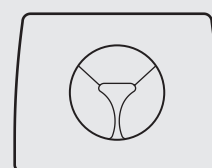
**V** Con foro viso



**S** Senza foro viso



**B** Con braccioli e foro viso



**M** Con foro viso comfort

**Regolazione  
Altezza**



**T** Pedaliera



**F** Pulsantiera



**C** Barra Perimetrale

**Optional**



**K** Kit Ruote



**P** Portarotolo

COD.4020R

CE



# STIRLING R

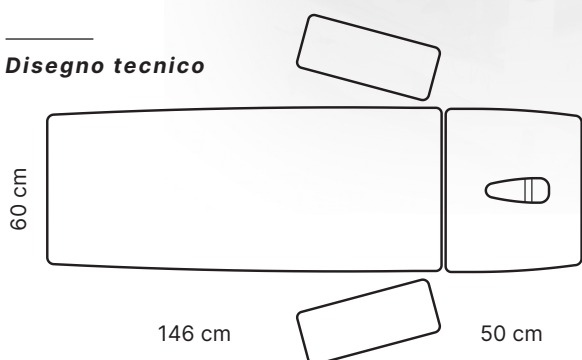
## Lettino professionale a 4 sezioni

- Testata regolabile con pistone a gas da -40° a +70°
- Braccioli scorrevoli su binari con cuscinetti a sfera
- Braccioli rotanti di 180°
- Motore Linak® da 8000N
- Portata massima fino a 200kg
- Piedini regolabili con antiscivolo
- Verniciatura a polvere epossidica
- Rivestimento in skai ignifugo Classe 1IM
- Dispositivo medico CE



Codice lettino presentato **4020RA2SCKP**  
Colore rivestimento **#5946**

### Disegno tecnico



60 cm  
Larghezza



48-96 cm  
Altezza




197 cm  
Lunghezza




200 kg  
Portata Massima



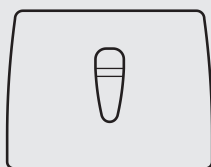
**Larghezza  
Cuscino**




**Densità  
Cuscino**



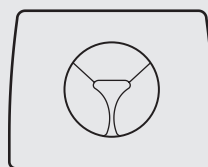
**Poggiatesta**



**V** Con  
foro viso



**S** Senza  
foro viso



**M** Con foro viso  
comfort

**Regolazione  
Altezza**



**T** Pedaliera



**F** Pulsantiera



**C** Barra Perimetrale

**Optional**



**K** Kit Ruote



**P** Portarotolo



**G** Asta RPG

COD.4020T CE



# STIRLING T

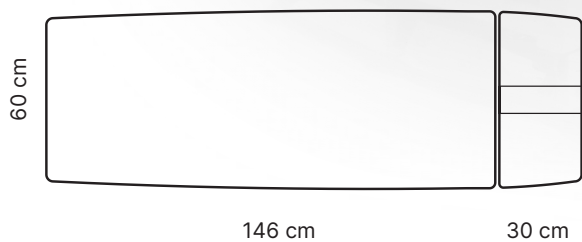
## *Lettino professionale a 2 sezioni*

- Testata da 30 cm regolabile con pistone a gas da -40° a + 70°
- Motore Linak® da 8000N
- Portata massima fino a 200kg
- Piedini regolabili con antiscivolo
- Verniciatura a polvere epossidica
- Rivestimento in skai ignifugo Classe 1M
- Dispositivo medico CE



Codice lettino presentato **4020TA1VCKP**  
Colore rivestimento **#1816**

### **Disegno tecnico**



60 cm  
Larghezza



48-96 cm  
Altezza



197 cm  
Lunghezza

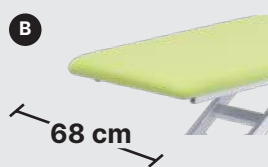



200 kg  
Portata Massima


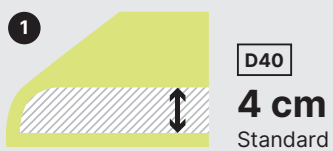




**Larghezza  
Cuscino**




**Densità  
Cuscino**



**Poggiatesta**



**V** Con  
foro viso



**S** Senza  
foro viso

**Regolazione  
Altezza**



**T** Pedaliera



**F** Pulsantiera



**C** Barra Perimetrale

**Optional**



**K** Kit Ruote



**P** Portarotolo

COD. 4022

CE



# GOSNELL

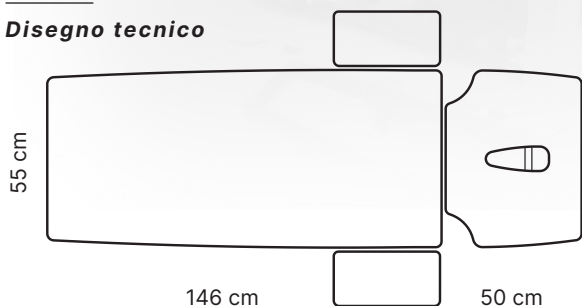
## Lettino professionale a 4 sezioni

- Testata regolabile con pistone a gas da -40° a + 70°
- Braccioli laterali abbattibili sotto al cuscino senza ingombro esterno
- Manubrio sotto il poggiatesta per il comfort del paziente
- Motore Linak® da 8000N
- Portata massima fino a 200kg
- Piedini regolabili con antiscivolo
- Verniciatura a polvere epossidica
- Rivestimento in skai ignifugo Classe 1IM
- Dispositivo medico CE



Codice lettino presentato **4022A1VCKP**  
Colore rivestimento **#1984**

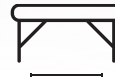
### Disegno tecnico



55 cm  
Larghezza



48-96 cm  
Altezza




197 cm  
Lunghezza




200 kg  
Portata Massima



**Larghezza  
Cuscino**



**Densità  
Cuscino**



**Poggiatesta**



**Regolazione  
Altezza**



**Optional**



COD. 4021

CE



# WEMBLEY

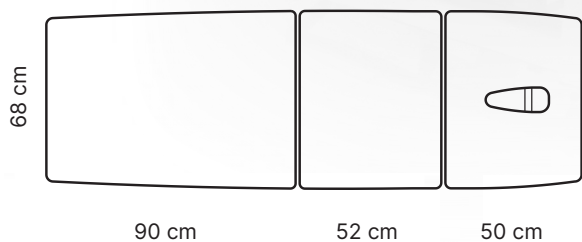
## Lettino professionale a 3 sezioni

- Posizione poltrona
- Testata regolabile con pistone a gas da -40° a +70°
- Sezione gambe regolabile con pistone a gas da 0° a +85°
- Motore Linak® da 8000N
- Portata massima fino a 200kg
- Piedini regolabili con antiscivolo
- Verniciatura a polvere epossidica
- Rivestimento in skai ignifugo Classe 1IM
- Dispositivo medico CE



Codice lettino presentato **4021A1VCKP**  
Colore rivestimento **#508**

### Disegno tecnico



68 cm  
Larghezza



48-96 cm  
Altezza




197 cm  
Lunghezza




200 kg  
Portata Massima



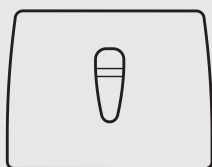
**Larghezza  
Cuscino**




**Densità  
Cuscino**



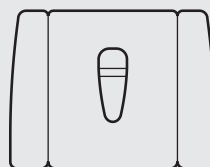
**Poggiatesta**



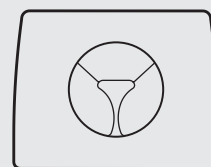
**V** Con foro viso



**S** Senza foro viso



**B** Con braccioli e foro viso



**M** Con foro viso comfort

**Regolazione  
Altezza**



**T** Pedaliera



**F** Pulsantiera



**C** Barra Perimetrale

**Optional**



**K** Kit Ruote



**P** Portarotolo

COD. 4021FL CE



# WEMBLEY FL

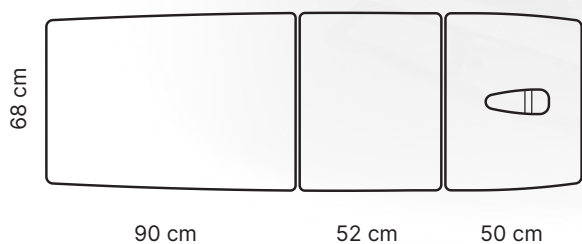
## *Lettino professionale a 3 sezioni*

- Posizione poltrona
- Posizione Trendelenburg
- Posizione flessione lombare
- Testata regolabile con pistone a gas da -40° a +70°
- Sezione centrale regolabile con motore elettrico da 3500N
- Sezione gambe regolabile con pistone a gas da 0° a +85°
- Motore Linak® da 8000N
- Portata massima fino a 200kg
- Piedini regolabili con antiscivolo
- Verniciatura a polvere epossidica
- Rivestimento in skai ignifugo  
Classe 1IM
- Dispositivo medico CE




Codice lettino presentato **4021FLA1VCKP**  
Colore rivestimento **#8051**


### **Disegno tecnico**



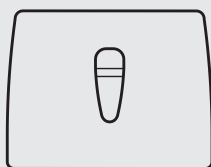
**Larghezza  
Cuscino**




**Densità  
Cuscino**



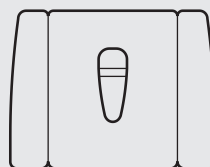
**Poggiatesta**



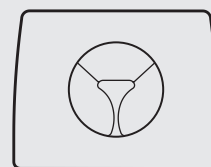
**V** Con foro viso



**S** Senza foro viso



**B** Con braccioli e foro viso



**M** Con foro viso comfort

**Regolazione  
Altezza**



**T** Pedaliera



**F** Pulsantiera



**C** Barra Perimetrale

**Optional**



**K** Kit Ruote



**P** Portarotolo

COD. 4023

CE



# CANBERRA

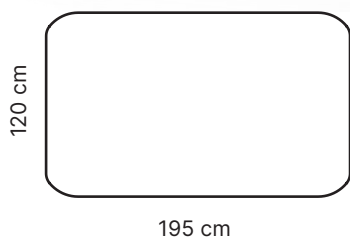
## *Letto professionale a 1 sezione*

- Ampia sezione per trattamenti con il metodo Bobath
- Motore Linak® da 8000N
- Portata massima fino a 200kg
- Piedini regolabili con antiscivolo
- Verniciatura a polvere epossidica
- Rivestimento in skai ignifugo Classe 1M
- Dispositivo medico CE



Codice lettino presentato **4023B1STK**  
Colore rivestimento **#872**

### *Disegno tecnico*



120 cm  
Larghezza



48-96 cm  
Altezza





195 cm  
Lunghezza




200 kg  
Portata Massima




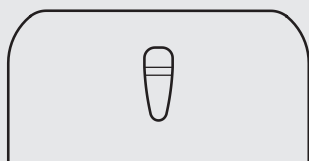
**Larghezza  
Cuscino**



**Densità  
Cuscino**



**Poggiatesta**



**Regolazione  
Altezza**



**Optional**



COD. 40232 CE



# CANBERRA 2

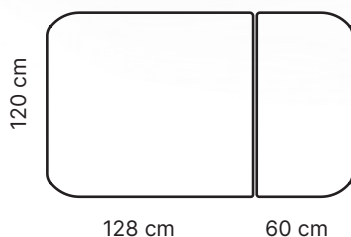
## *Lettino professionale a 2 sezioni*

- Schienale regolabile con pistone a gas da 0° a + 70°
- Ampie sezioni per trattamenti con il metodo Bobath
- Motore Linak® da 8000N
- Portata massima fino a 200kg
- Piedini regolabili con antiscivolo
- Verniciatura a polvere epossidica
- Rivestimento in skai ignifugo Classe 1IM
- Dispositivo medico CE



Codice lettino presentato **40232B1STK**  
Colore rivestimento **#4947**

### *Disegno tecnico*



120 cm  
Larghezza



48-96 cm  
Altezza





190 cm  
Lunghezza




180 kg  
Portata Massima

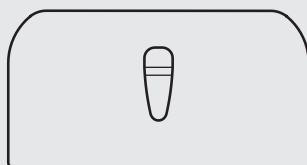
**Larghezza  
Cuscino**




**Densità  
Cuscino**



**Poggiatesta**



**V** Con  
foro viso



**S** Senza  
foro viso

**Regolazione  
Altezza**



**T** Pedaliera



**F** Pulsantiera



**C** Barra Perimetrale

**Optional**



**K** Kit Ruote



**P** Portarotolo

COD.1017

CE



# YUNA

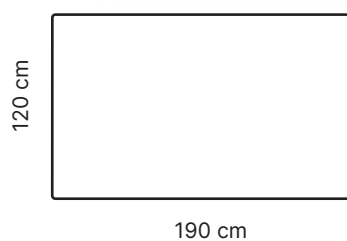
## *Letto professionale a 1 sezione*

- Struttura in legno massello di faggio
- Verniciatura con prodotti all'acqua
- Portata massima fino a 250 kg



Codice letto presentato **1017B1S**  
Colore rivestimento **#64**

### *Disegno tecnico*



120 cm  
Larghezza



50 cm  
Altezza

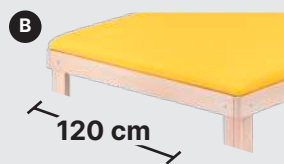



190 cm  
Lunghezza



250 kg  
Portata Massima

**Larghezza  
Cuscino**




**Densità  
Cuscino**



**Poggiatesta**



**V** SEZIONE UNICA  
con foro viso



**S** SEZIONE UNICA  
senza foro viso



COD.10172

CE



# YUNA 2

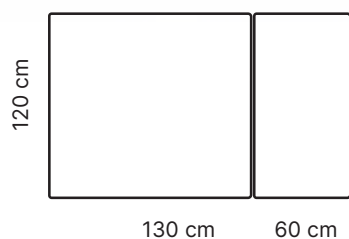
## *Lettino professionale a 2 sezioni*

- Schienale regolabile con cremagliera in legno in tre posizioni
- Struttura in legno massello di faggio
- Verniciatura con prodotti all'acqua
- Portata massima fino a 250 kg



Codice lettino presentato **10172B1S**  
Colore rivestimento **#1915**

### **Disegno tecnico**



120 cm  
Larghezza



50 cm  
Altezza



190 cm  
Lunghezza




250 kg  
Portata Massima

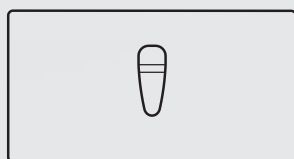
**Larghezza  
Cuscino**




**Densità  
Cuscino**



**Poggiatesta**



**V** Con  
foro viso



**S** Senza  
foro viso









Powered by



# Linea Visite Mediche e Ambulatorio



*Inquadra il qr code  
e contattaci subito!*



COD.3020

CE



# BELMONT

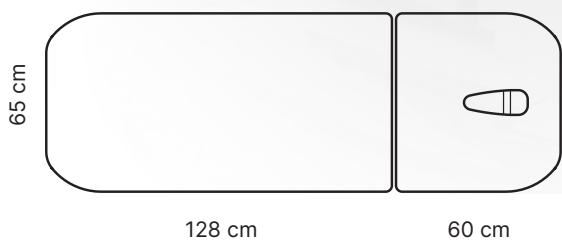
## Lettino professionale a 2 sezioni

- Testata regolabile con cremagliera in metallo da 0° a +45°
- Motore Linak® da 6000N
- Portata massima fino a 180kg
- Piedini regolabili con antiscivolo
- Verniciatura a polvere epossidica
- Rivestimento in skai ignifugo Classe 1M
- Dispositivo medico CE



Codice lettino presentato **3020A1VTKP**  
Colore rivestimento **#1831**

### Disegno tecnico



65 cm  
Larghezza



55-85 cm  
Altezza



190 cm  
Lunghezza




180 kg  
Portata Massima



**Larghezza  
Cuscino**



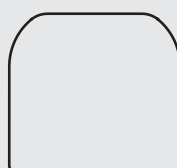
**Densità  
Cuscino**



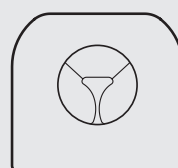
**Poggiatesta**



**V** Con  
foro viso



**S** Senza  
foro viso



**M** Con foro viso  
comfort

**Regolazione  
Altezza**



**T** Pedaliera



**F** Pulsantiera



**C** Barra Perimetrale

**Optional**



**K** Kit Ruote



**P** Portarotolo

COD.3020M

CE



# BELMONT M

## Lettino professionale a 2 sezioni

- Schienale regolabile con pistone a gas da -40° a +70°
- Motore Linak® da 6000N
- Portata massima fino a 180kg
- Piedini regolabili con antiscivolo
- Verniciatura a polvere epossidica
- Rivestimento in skai ignifugo Classe 1M
- Dispositivo medico CE



Codice lettino presentato **3020MA1VTKP**  
Colore rivestimento **#1944**

### Disegno tecnico



65 cm  
Larghezza



55-85 cm  
Altezza





190 cm  
Lunghezza



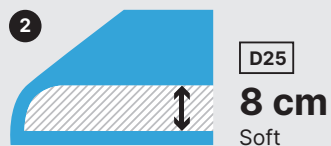

180 kg  
Portata Massima



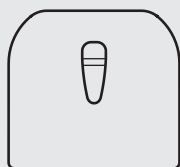
**Larghezza  
Cuscino**



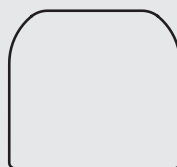
**Densità  
Cuscino**



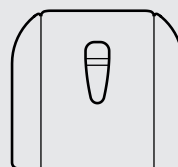
**Poggiatesta**



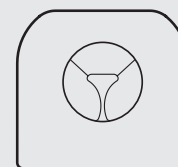
**V** Con  
foro viso



**S** Senza  
foro viso



**B** Con braccioli  
e foro viso



**M** Con foro viso  
comfort

**Regolazione  
Altezza**



**T** Pedaliera



**F** Pulsantiera



**C** Barra Perimetrale

**Optional**



**K** Kit Ruote



**P** Portarotolo

COD.3020T CE



# BELMONT T

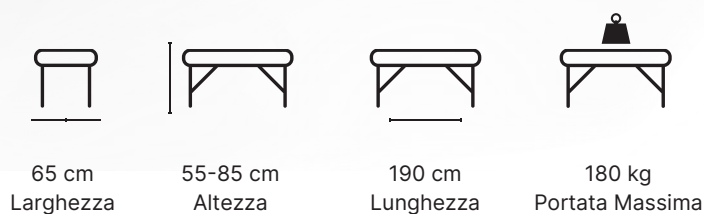
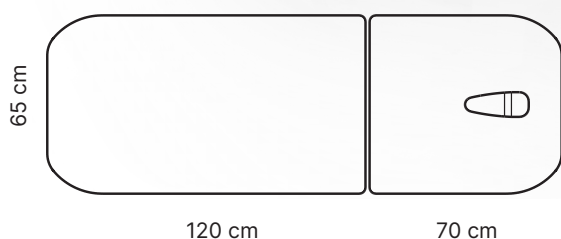
## *Lettino professionale a 2 sezioni*

- Schienale regolabile con pistone a gas da 0° a + 70°
- Motore Linak® da 6000N
- Portata massima fino a 180kg
- Piedini regolabili con antiscivolo
- Verniciatura a polvere epossidica
- Rivestimento in skai ignifugo Classe 1M
- Dispositivo medico CE





Codice lettino presentato **3020TA1VTKP**  
Colore rivestimento **#1899**



### **Disegno tecnico**



**Larghezza  
Cuscino**



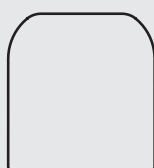
**Densità  
Cuscino**



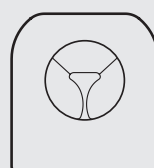
**Poggiatesta**



**V** Con  
foro viso



**S** Senza  
foro viso



**M** Con foro viso  
comfort

**Regolazione  
Altezza**



**T** Pedaliera



**F** Pulsantiera



**C** Barra Perimetrale

**Optional**



**K** Kit Ruote



**P** Portarotolo

COD.3021G

CE



# FREMANTLE GYN

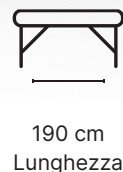
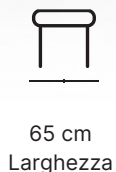
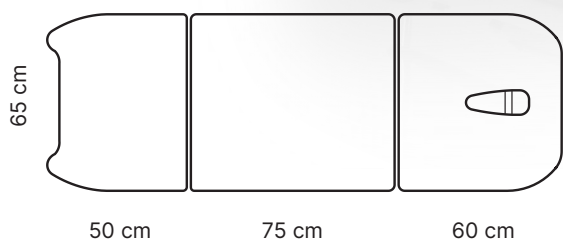
## Lettino professionale a 3 sezioni

- Sezione testa regolabile con pistone a gas da -40° a + 70°
- Schienale centrale regolabile con pistone a gas da 0° a + 70°
- Coppia di cosciali anatomici regolabili
- Motore Linak® da 6000N
- Portata massima fino a 180kg
- Piedini regolabili con antiscivolo
- Verniciatura a polvere epossidica
- Rivestimento in skai ignifugo Classe 1M
- Dispositivo medico CE



Codice lettino presentato **3021GA1VTKP**  
Colore rivestimento **#5948**

### Disegno tecnico







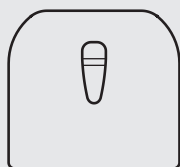
**Larghezza  
Cuscino**



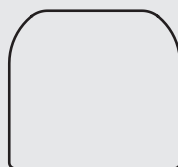
**Densità  
Cuscino**



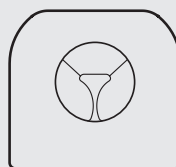
**Poggiatesta**



Con  
foro viso



Senza  
foro viso



Con foro viso  
comfort

**Regolazione  
Altezza**



Pedaliera



Pulsantiera



Barra Perimetrale

**Optional**



Kit Ruote



Portarotolo

COD.5022

CE



# KILDA


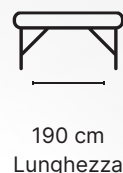
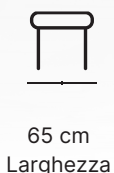
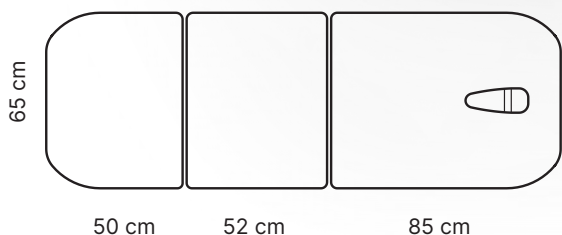
## Lettino professionale a 3 sezioni

- Schienale regolabile con pistone a gas da 0° a + 70°
- Sezione gambe regolabile con pistone a gas da 0° a -80°
- Motore Linak® da 6000N
- Portata massima fino a 180kg
- Piedini regolabili con antiscivolo
- Verniciatura a polvere epossidica
- Rivestimento in skai ignifugo Classe 1IM
- Dispositivo medico CE



Codice lettino presentato **5022A1VTKP**  
Colore rivestimento **#667**


### Disegno tecnico



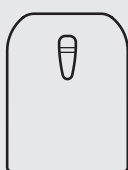
**Larghezza  
Cuscino**



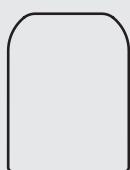
**Densità  
Cuscino**



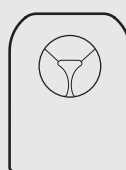
**Poggiatesta**



**V** Con  
foro viso



**S** Senza  
foro viso



**M** Con foro viso  
comfort

**Regolazione  
Altezza**



**T** Pedaliera



**F** Pulsantiera

**Optional**



**K** Kit Ruote



**P** Portarotolo

COD.5023

CE



# KILDA 2

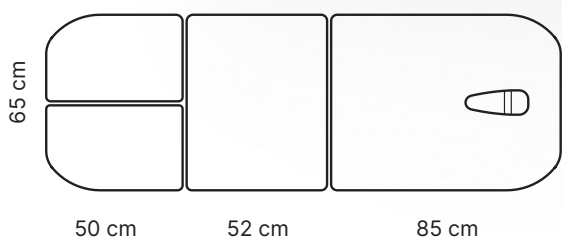
## *Lettino professionale a 4 sezioni*

- Schienale regolabile con pistone a gas da 0° a + 70°
- Sezioni gambe regolabili singolarmente con pistoni a gas da 0° a -80°
- Motore Linak® da 6000N
- Portata massima fino a 180kg
- Piedini regolabili con antiscivolo
- Verniciatura a polvere epossidica
- Rivestimento in skai ignifugo Classe 1IM
- Dispositivo medico CE



Codice lettino presentato **5023A1VTKP**  
Colore rivestimento **#55**

### **Disegno tecnico**



65 cm  
Larghezza



55-85 cm  
Altezza



190 cm  
Lunghezza




180 kg  
Portata Massima



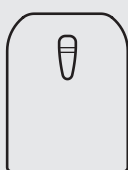
**Larghezza  
Cuscino**



**Densità  
Cuscino**



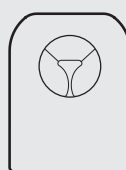
**Poggiatesta**



**V** Con  
foro viso



**S** Senza  
foro viso



**M** Con foro viso  
comfort

**Regolazione  
Altezza**



**T** Pedaliera



**F** Pulsantiera

**Optional**



**K** Kit Ruote



**P** Portarotolo

COD.3010

CE



# INNALOO

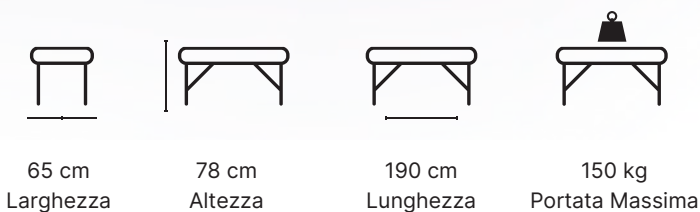
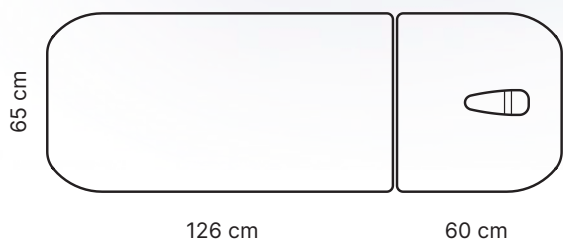
## Lettino professionale a 2 sezioni

- Testata regolabile con cremagliera in metallo da 0° a +45°
- Portata massima fino a 180kg
- Piedini regolabili con antiscivolo
- Verniciatura a polvere epossidica
- Rivestimento in skai ignifugo Classe 1IM
- Dispositivo medico CE



Codice lettino presentato **3010A1VP**  
Colore rivestimento **#833**

### Disegno tecnico



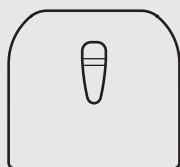
**Larghezza  
Cuscino**



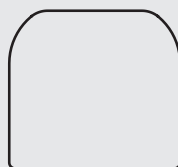
**Densità  
Cuscino**



**Poggiatesta**




**V** Con  
foro viso



**S** Senza  
foro viso

**Optional**



**P** Portarotolo

COD.1014

CE



# MELVILLE

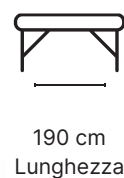
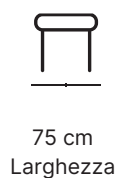
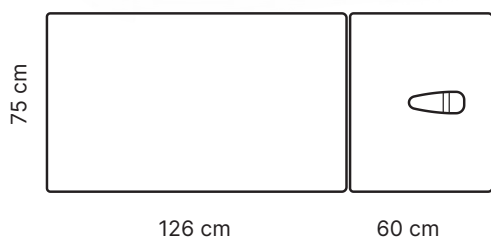
## *Lettino professionale a 2 sezioni*

- Schienale regolabile con cremagliera in legno in tre posizioni
- Struttura in legno massello di faggio
- Verniciatura con prodotti all'acqua
- Portata massima fino a 250 kg




Codice lettino presentato **1014B1VP**  
Colore rivestimento **#430**

### **Disegno tecnico**

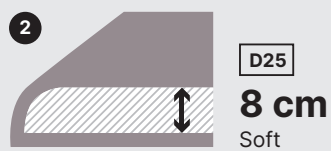
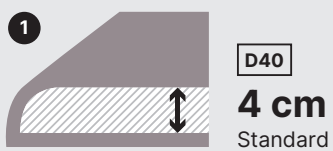




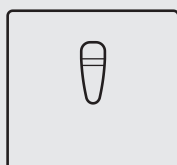
**Larghezza  
Cuscino**




**Densità  
Cuscino**



**Poggiatesta**



**V** Con  
foro viso



**S** Senza  
foro viso

**Optional**



**P** Portarotolo



**R** Ripiano portaoggetti

COD.1013

CE



# ADELAIDE

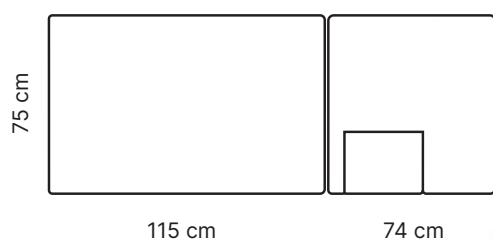
**Lettino professionale a due sezioni per ECG**

- Tasca rimovibile dallo schienale
- Schienale regolabile con cremagliera in metallo da 0° a 60°
- Struttura in legno massello di faggio
- Verniciatura con prodotti all'acqua
- Portata massima fino a 250 kg



Codice lettino presentato **1013A1S**  
Colore rivestimento **#151**

## Disegno tecnico



74 cm  
Larghezza



78 cm  
Altezza



190 cm  
Lunghezza



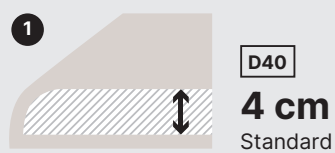
250 kg  
Portata Massima



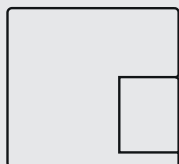
**Larghezza  
Cuscino**



**Densità  
Cuscino**



**Poggiatesta**



**S** Senza  
foro viso

**Optional**



**P** Portarotolo



COD.1010N

CE



# ALTAIR

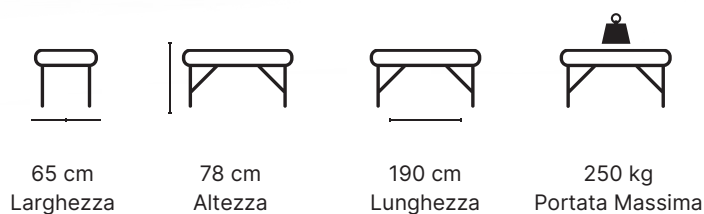
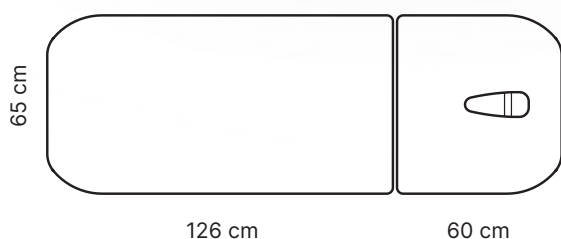
## *Lettino professionale a 2 sezioni*

- Schienale regolabile con cremagliera in metallo da 0° a 60°
- Struttura in legno massello di faggio
- Verniciatura con prodotti all'acqua
- Portata massima fino a 180 kg



Codice lettino presentato **1010NA1V**  
Colore rivestimento **#06**


### **Disegno tecnico**



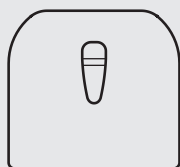
**Larghezza  
Cuscino**



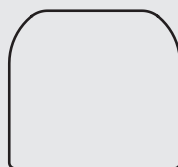
**Densità  
Cuscino**



**Poggiatesta**



**V** Con  
foro viso



**S** Senza  
foro viso

**Optional**



**P** Portarotolo





## Linea Portatili a valigia



*Inquadra il qr code  
e contattaci subito!*



COD.1022

CE



# COLEBEE

*Lettino portatile  
chiudibile a valigia*



14 kg  
Peso



COD.1023

# Colebee S

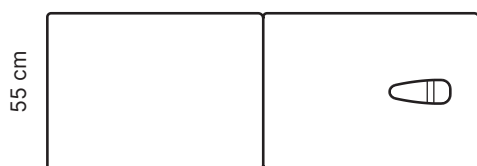
*Variante  
con alzatesta*



15 kg  
Peso



**Disegno tecnico**



182 cm



55 cm  
Larghezza



75 cm  
Altezza



182 cm  
Lunghezza



150 kg  
Portata Massima



COD.1026 CE

# MORLEY

*Lettino portatile  
chiudibile a valigia  
in legno*



12 kg  
Peso



COD.1027 CE

# MORLEY ALU

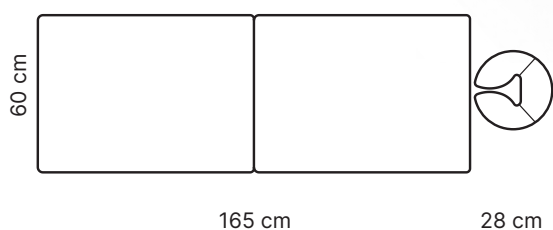
*Lettino portatile  
chiudibile a valigia  
in alluminio*



11 kg  
Peso



**Disegno tecnico**



60 cm  
Larghezza



60-82 cm  
Altezza



193 cm  
Lunghezza



150 kg  
Portata Massima

# Carrelli



**cod. 1043F**

Carrello in legno massello di faggio  
a due ripiani con ruote

Mis. cm 60×40×80h



**cod. 1043W**

Carrello in legno massello di faggio  
tinto wengé a due ripiani con ruote

Mis. cm 60×40×80h

***Efficienza su ruote:  
il supporto ideale per ogni  
professionista della salute.***



**cod. 1043B**

Carrello in legno massello di faggio  
laccato bianco a due ripiani con ruote

Mis. cm 60×40×80h



**cod. 00573**

Carrello in metallo  
a due ripiani con ruote

Mis. cm 45×45×80h

# Arredo Medicale

## Paraventi

### **cod. 1054**

Paravento in legno con tre ante in MDF  
mis. cm 162×170h

### **cod. 1055**

Paravento a tre ante in cotone  
mis. cm 192×170h



## Predellini

### **cod. 1050**

Predellino in legno massello di faggio  
ad un gradino con piano antiscivolo  
mis. cm 40×27×25h

### **cod. 1051**

Predellino in legno massello di faggio  
a due gradini con piani antiscivolo  
mis. cm 40×48×36h

## Spalliere

### **cod. 1052**

Spalliera svedese in legno massello di faggio ad una campata  
mis. cm 90×230

### **cod. 1053**

Spalliera svedese in legno massello di faggio a due campate  
mis. cm 180×230



## Sgabello

### **cod. SG10**

Sgabello con base cromata e ruote regolabile in altezza da 45 cm a 60 cm  
Diametro cuscino 35 cm

## Colori rivestimento disponibili

---




## Verniciatura Telaio

---



## Tinte del legno

---







**Circeo Italia srls**  
Str. Bassianese 683  
04100 Latina LT  
ITALY

**P.iva/CF** IT02942790599

**Tel.** +39 0773 268071  
**Mail** [info@circeomedical.it](mailto:info@circeomedical.it)  
**Web** [circeomedical.it](http://circeomedical.it)